

PRÉVISIONS BUDGÉTAIRES 2021

TABLEAU COMPARATIF

	2021	% BUDGET	2020	% BUDGET
<i>Foncière générale</i>	4 966 470 \$	61,75%	4 915 932 \$	62,76%
<i>Sur une autre base</i>	1 206 968 \$	15,01%	1 264 355 \$	16,14%
<i>Paiement tenant lieu de taxes (provincial)</i>	142 877 \$	1,78%	146 274 \$	1,87%
<i>Services rendus</i>	355 331 \$	4,42%	360 665 \$	4,60%
<i>Impositions de droits</i>	455 000 \$	5,66%	385 000 \$	4,91%
<i>Amendes et pénalités</i>	21 000 \$	0,26%	21 000 \$	0,27%
<i>Intérêts</i>	44 015 \$	0,55%	44 146 \$	0,56%
<i>Autres revenus</i>	42 366 \$	0,53%	50 100 \$	0,64%
<i>Transferts</i>	782 429 \$	9,73%	562 858 \$	7,19%
<i>Affectation surplus</i>	27 000 \$	0,34%	83 150 \$	1,06%
	8 043 456 \$	100%	7 833 480 \$	100%

DÉPENSES	2021	% BUDGET	2020	% BUDGET
-----------------	-------------	-----------------	-------------	-----------------

ADMINISTRATION GÉNÉRALE:

<i>Législation</i>	137 266 \$	1,71%	129 335 \$	1,61%
<i>Application de la Loi</i>	- \$	0,00%	- \$	0,00%
<i>Gestion financière</i>	462 630 \$	5,75%	444 870 \$	5,53%
<i>Greffe</i>	60 600 \$	0,75%	9 500 \$	0,12%
<i>Évaluation</i>	163 500 \$	2,03%	94 000 \$	1,17%
<i>Autres</i>	254 389 \$	4,92%	331 602 \$	4,92%
TOTAL	1 078 385 \$	13,41%	1 009 307 \$	12,55%

SÉCURITÉ PUBLIQUE:

<i>Police</i>	636 908 \$	7,92%	596 944 \$	7,42%
<i>Pompiers</i>	682 165 \$	8,48%	666 199 \$	8,28%
<i>Protection civile</i>	19 500 \$	0,24%	15 650 \$	0,19%
<i>Autres services</i>	10 650 \$	0,15%	10 770 \$	0,15%
TOTAL	1 349 223 \$	16,77%	1 289 563 \$	16,03%

TRANSPORT:

<i>Administration</i>	159 088 \$	1,98%	161 130 \$	2,00%
<i>Voirie</i>	897 998 \$	11,16%	877 970 \$	10,92%
<i>Enlèvement de la neige</i>	490 870 \$	6,10%	339 370 \$	4,22%
<i>Éclairage</i>	48 500 \$	0,60%	52 500 \$	0,65%
<i>Circulation</i>	35 000 \$	0,44%	35 000 \$	0,44%
<i>Stationnement</i>	3 600 \$	0,04%	3 600 \$	0,04%
<i>Transport en commun</i>	14 400 \$	0,21%	13 850 \$	0,21%
TOTAL	1 649 456 \$	20,51%	1 483 420 \$	18,44%

DÉPENSES	2021	% BUDGET	2020	% BUDGET
-----------------	-------------	-----------------	-------------	-----------------

HYGIÈNE DU MILIEU:

Traitement de l'eau	144 703 \$	1,80%	148 925 \$	1,85%
Distribution de l'eau	379 852 \$	4,72%	430 884 \$	5,36%
Épuration des eaux usées	223 833 \$	2,78%	231 780 \$	2,88%
Égouts	47 450 \$	0,59%	32 425 \$	0,40%
Ordures et récupération	684 266 \$	8,29%	624 601 \$	8,29%
TOTAL	1 480 104 \$	18,40%	1 468 615 \$	18,26%

URBANISME ET MISE EN VALEUR DU TERRITOIRE:

Urbanisme	268 884 \$	3,34%	251 079 \$	3,12%
Industries et commerces	- \$	0,00%	- \$	0,00%
Plan d'action - Pol. Fam.	- \$	0,00%	- \$	0,00%
Programme rénov.	53 500 \$	0,67%	98 000 \$	1,22%
C.L.D. - MRC	128 794 \$	1,60%	124 826 \$	1,55%
O.M.H.W.	23 200 \$	0,29%	20 700 \$	0,26%
TOTAL	474 378 \$	5,90%	494 605 \$	6,15%

LOISIRS ET CULTURE:

Centres communautaires	125 108 \$	1,56%	124 650 \$	1,55%
Aréna	221 900 \$	2,76%	273 350 \$	3,40%
Piscine	73 800 \$	0,92%	70 165 \$	0,87%
Terrains de jeux	354 416 \$	4,41%	338 574 \$	4,21%
Bibliothèque	395 203 \$	4,58%	367 224 \$	4,58%
TOTAL	1 170 427 \$	14,55%	1 173 963 \$	14,60%

DÉPENSES	2021	% BUDGET	2020	% BUDGET
-----------------	-------------	-----------------	-------------	-----------------

FRAIS DE FINANCEMENT:

<i>Remboursement capital</i>	324 200 \$	4,03%	314 600 \$	3,91%
<i>Frais de financement</i>	105 293 \$	1,10%	105 367 \$	1,10%
TOTAL	429 493 \$	5,34%	419 967 \$	5,22%

ACTIVITÉS D'INVESTISSEMENT:

<i>Voirie</i>	57 700 \$	0,72%	110 200 \$	1,37%
<i>Parcs et terrains jeux</i>	86 500 \$	1,08%	32 500 \$	0,40%
<i>Traitement eaux usées</i>	- \$	0,00%	- \$	0,00%
<i>Administration</i>	12 500 \$	0,16%	22 750 \$	0,28%
<i>Bâtiment</i>	30 900 \$	0,38%	109 230 \$	1,36%
<i>Sécurité publique</i>	34 310 \$	0,43%	25 250 \$	0,31%
<i>Loisirs et culture</i>	11 580 \$	0,26%	15 610 \$	0,26%
TOTAL	233 490 \$	5,11%	315 540 \$	5,11%
TOTAL DES DÉPENSES	7 864 956 \$	97,30%	7 654 980 \$	97,30%
<i>Transfert à l'état des activités d'investissement</i>		0,0%		0,0%
<i>Affectation fonds réservés</i>	178 500 \$	2,28%	178 500 \$	2,28%
TOTAL	8 043 456 \$	100,0%	7 833 480 \$	100,0%

PRÉVISION BUDGÉTAIRES 2021

TABLEAU COMPARATIF

SECTEUR DESSERVI

Taxes foncières

Évaluation 1, rue Desharnais			154 300,00 \$	154 300,00 \$	0,00%
TAXES	2020	2021	2020	2021	
Foncière générale	0,77	0,77	1 188,11 \$	1 188,11 \$	
Règlement d'emprunt numéro 165-2012 / Service incendie	0,020	0,019	30,86 \$	29,32 \$	
Règlement d'emprunt numéro 233-2019 / Camion échelle	0,009	0,0089	13,89 \$	13,73 \$	
Règlement d'emprunt numéro 229-2017 / FEPTEU	0,008	0,0079	12,34 \$	12,19 \$	
Assainissement des eaux	0,081	0,077	124,98 \$	118,81 \$	
TOTAL	0,888	0,883	1 370,18 \$	1 362,16 \$	-0,59%

Taxes de compensation

TAXES	2020	2021	
Ordures et récupération	226,00 \$	226,00 \$	
Eau	166,00 \$	166,00 \$	
Égout	25,00 \$	25,00 \$	
TOTAL	417,00 \$	417,00 \$	0,00%

GRAND TOTAL	1 787,18 \$	1 779,16 \$	-0,45%
--------------------	--------------------	--------------------	--------



PRÉVISION BUDGÉTAIRES 2021
TABLEAU COMPARATIF
SECTEUR NON-DESSERVI

Taxes foncières

Évaluation 116, rang des Buttes			236 700,00 \$	236 700,00 \$	0,00%
TAXES	2020	2021	2020	2021	
Foncière générale	0,77	0,77	1 822,59 \$	1 822,59 \$	
Règlement d'emprunt numéro 165-2012 / Service incendie	0,020	0,019	47,34 \$	44,97 \$	
Règlement d'emprunt numéro 233-2019 / Camion échelle	0,009	0,0089	21,30 \$	21,07 \$	
TOTAL	0,799	0,798	1 891,23 \$	1 888,63 \$	-0,14%

Taxes de compensation

TAXES	2020	2021	
Ordures et récupération	160,00 \$	160,00 \$	
Eau			
Égout			
TOTAL	160,00 \$	160,00 \$	0,00%

GRAND TOTAL	2 051,23 \$	2 048,63 \$	-0,13%
--------------------	--------------------	--------------------	--------

PRÉVISION BUDGÉTAIRES 2021
TABLEAU COMPARATIF
INDUSTRIEL

Taxes foncières

Évaluation 51, rue Gingras			1 911 900,00 \$	1 911 900,00 \$	0,00%
TAXES	2020	2021	2020	2021	
Foncière générale	1,50	1,50	28 678,50 \$	28 678,50 \$	
Règlement d'emprunt numéro 165-2012 / Service incendie	0,020	0,019	382,38 \$	363,26 \$	
Règlement d'emprunt numéro 233-2019 / Camion échelle	0,009	0,0089	172,07 \$	170,16 \$	
Règlement d'emprunt numéro 229-2017 / FEPTEU	0,008	0,0079	152,95 \$	151,04 \$	
Assainissement des eaux	0,081	0,077	1 548,64 \$	1 472,16 \$	
TOTAL	1,618	1,613	30 934,54 \$	30 835,12 \$	-0,32%

Taxes de compensation

TAXES	2020	2021	
Ordures et récupération	320,00 \$	320,00 \$	
Égout	50,00 \$	50,00 \$	
TOTAL	370,00 \$	370,00 \$	0,00%

GRAND TOTAL	31 304,54 \$	31 205,12 \$	-0,32%
--------------------	---------------------	---------------------	--------

PRÉVISION BUDGÉTAIRES 2021

TABLEAU COMPARATIF

AGRICOLE (2 taux)

Taxes foncières

			<i>Ferme</i>	<i>Maison</i>	<i>Ferme</i>	<i>Maison</i>
Évaluation 40, 2e rang			629 700,00 \$	120 200,00 \$	629 700,00 \$	120 200,00 \$
TAXES	2020	2021	2020	2020	2021	2021
Foncière générale	0,77	0,77		925,54 \$		925,54 \$
Foncière agricole	0,73	0,73	4 596,81 \$		4 596,81 \$	
Règlement d'emprunt numéro 165-2012 / Service incendie	0,020	0,0190	125,94 \$	24,04 \$	119,64 \$	22,84 \$
Règlement d'emprunt numéro 233-2019 Camion échelle	0,009	0,009	56,67 \$	10,82 \$	56,04 \$	10,70 \$
Cours d'eau ruraux	0,024	0,0238	151,13 \$		149,87 \$	
TOTAL	1,553	1,552	4 930,55 \$	960,40 \$	4 922,36 \$	959,08 \$
			5 890,95 \$		5 881,44 \$	
			Total pour 2020		Total pour 2021	

-0,16%

Taxes de compensation

TAXES	2020	2020	2021	2021
Ordures et récupération	- \$	160,00 \$		160,00 \$
TOTAL	- \$	160,00 \$	- \$	160,00 \$

Montant remboursé par le MAPAQ	72,2%	3 428,01 \$	- \$	3 427,10 \$	- \$
--------------------------------	-------	-------------	------	-------------	------

629 700 4 747,94 \$

612 600 4 746,68 \$

GRAND TOTAL	1 502,54 \$	1 120,40 \$	1 495,26 \$	1 119,08 \$
			2 622,94 \$	
			Total pour 2020	
			Total pour 2021	

-0,33%

PRÉVISION BUDGÉTAIRES 2021
TABLEAU COMPARATIF
AGRICOLE (2 taux)

Taxes foncières

			<i>Ferme</i>	<i>Maison</i>	<i>Ferme</i>	<i>Maison</i>
Évaluation 88, 4e rang Est			594 800,00 \$	162 600,00 \$	594 800,00 \$	162 600,00 \$
TAXES	2020	2021	2020	2020	2021	2021
Foncière générale	0,77	0,77		1 252,02 \$		1 252,02 \$
Foncière agricole	0,73	0,73	4 342,04 \$		4 342,04 \$	
Règlement d'emprunt numéro 165-2012 / Service incendie	0,020	0,019	118,96 \$	32,52 \$	113,01 \$	30,89 \$
Règlement d'emprunt numéro 233-2019 Camion échelle	0,009	0,0089	53,53 \$	14,63 \$	52,94 \$	14,47 \$
Cours d'eau ruraux	0,024	0,0238	142,75 \$		141,56 \$	
TOTAL	1,553	1,552	4 657,28 \$	1 299,17 \$	4 649,55 \$	1 297,39 \$
			5 956,46 \$		5 946,94 \$	
			Total pour 2020		Total pour 2021	

-0,16%

Taxes de compensation

TAXES	2020	2020	2021	2021
Ordures et récupération	- \$	160,00 \$		160,00 \$
TOTAL	- \$	160,00 \$	- \$	160,00 \$

Montant remboursé par le MAPAQ	77,8%	3 486,93 \$	- \$	3 486,00 \$	- \$
--------------------------------	-------	-------------	------	-------------	------

594 800 4 484,79 \$

594 800 4 483,60 \$

GRAND TOTAL	1 170,36 \$	1 459,17 \$	1 163,55 \$	1 457,39 \$
		2 629,53 \$		2 620,94 \$
		Total pour 2020		Total pour 2021

-0,33%

PRÉVISION BUDGÉTAIRES 2021

TABLEAU COMPARATIF

AGRICOLE (2 taux)

Taxes foncières

			<i>Ferme</i>	<i>Maison</i>	<i>Ferme</i>	<i>Maison</i>
Évaluation 20, 4e rang Ouest (Moulin Bleu)			1 146 300,00 \$	282 100,00 \$	1 146 300,00 \$	282 100,00 \$
TAXES	2020	2021	2020	2020	2021	2021
Foncière générale	0,77	0,77		2 172,17 \$		2 172,17 \$
Foncière agricole	0,73	0,73	8 367,99 \$		8 367,99 \$	
Règlement d'emprunt numéro 165-2012 / Service incendie	0,020	0,019	229,26 \$	56,42 \$	217,80 \$	53,60 \$
Règlement d'emprunt numéro 233-2019 Camion échelle	0,009	0,0089	103,17 \$	25,39 \$	102,02 \$	25,11 \$
Cours d'eau ruraux	0,024	0,0238	275,11 \$		272,82 \$	
TOTAL	1,553	1,552	8 975,53 \$	2 253,98 \$	8 960,63 \$	2 250,88 \$
			11 229,51 \$		11 211,50 \$	
			Total pour 2020		Total pour 2021	

-0,16%

Taxes de compensation

TAXES	2020	2020	2021	2021
Ordures et récupération	- \$	160,00 \$		160,00 \$
TOTAL	- \$	160,00 \$	- \$	160,00 \$

Montant remboursé par le MAPAQ	81,8%	7 070,06 \$	- \$	7 068,18 \$	- \$
--------------------------------	-------	-------------	------	-------------	------

1 146 300 8 643,10 \$

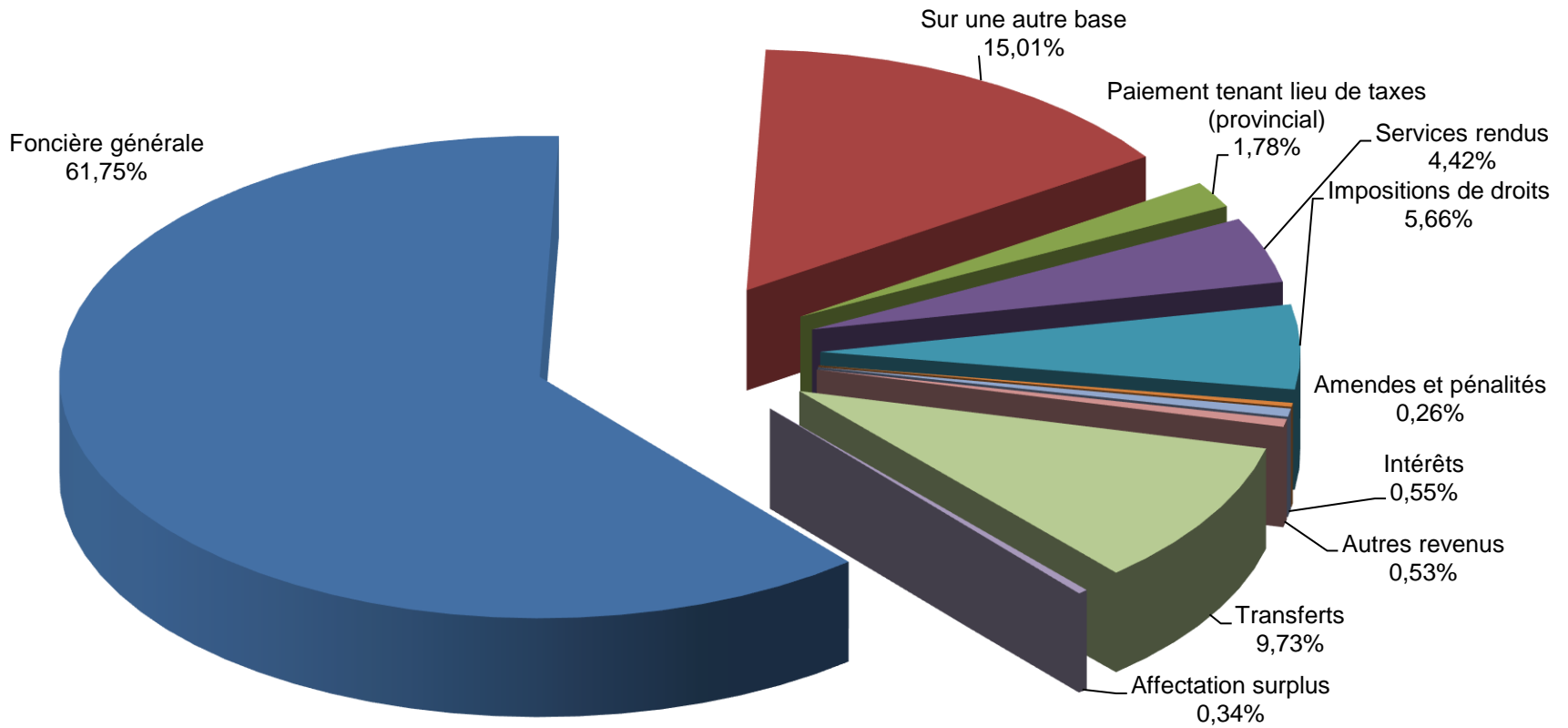
1 146 300 8 640,81 \$

GRAND TOTAL	1 905,47 \$	2 413,98 \$	1 892,45 \$	2 410,88 \$	
		4 319,45 \$		4 303,32 \$	
		Total pour 2020		Total pour 2021	

-0,38%

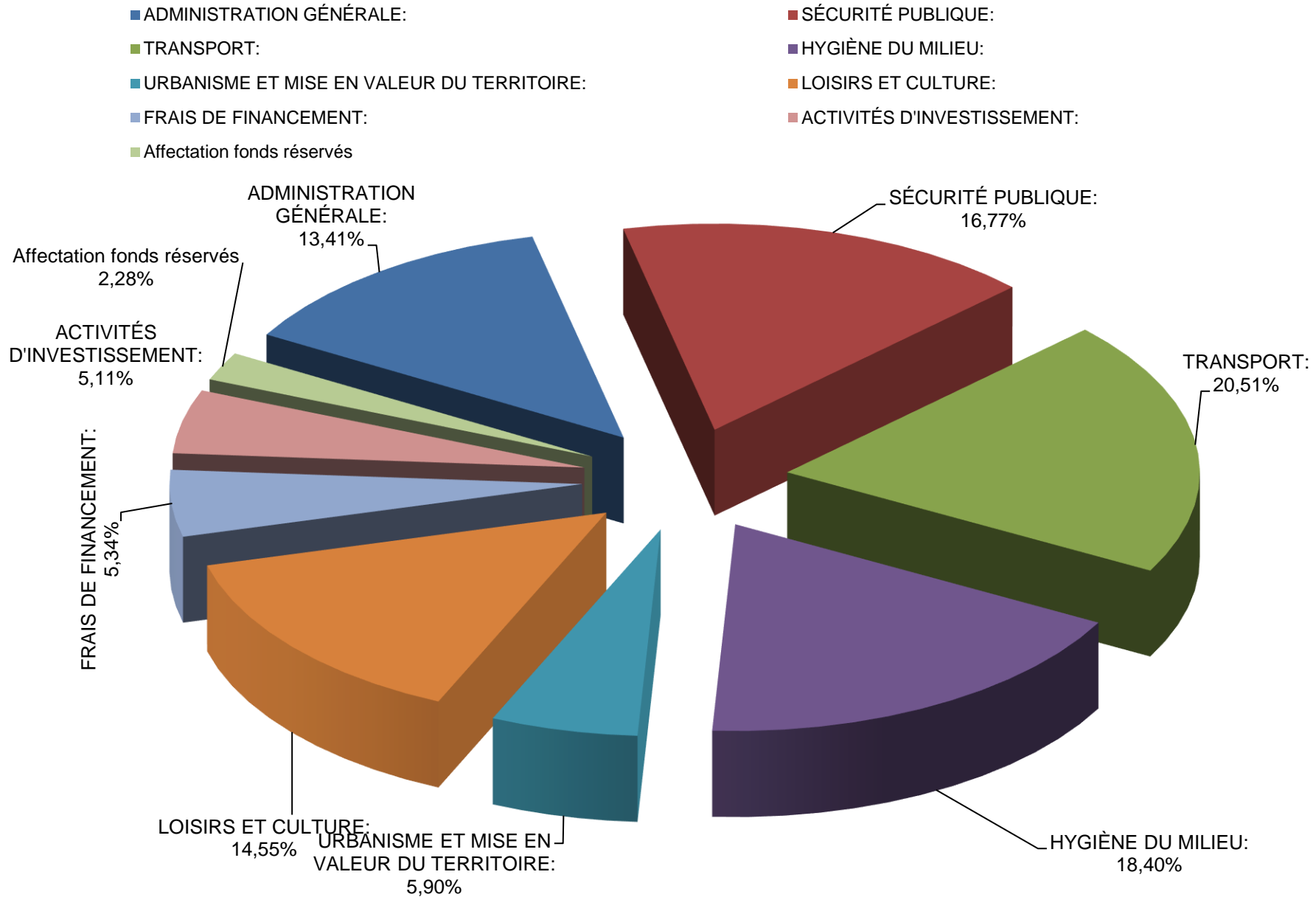
Budget 2021 - Recettes

- Foncière générale
- Impositions de droits
- Autres revenus
- Sur une autre base
- Amendes et pénalités
- Transferts
- Paiement tenant lieu de taxes (provincial)
- Intérêts
- Affectation surplus



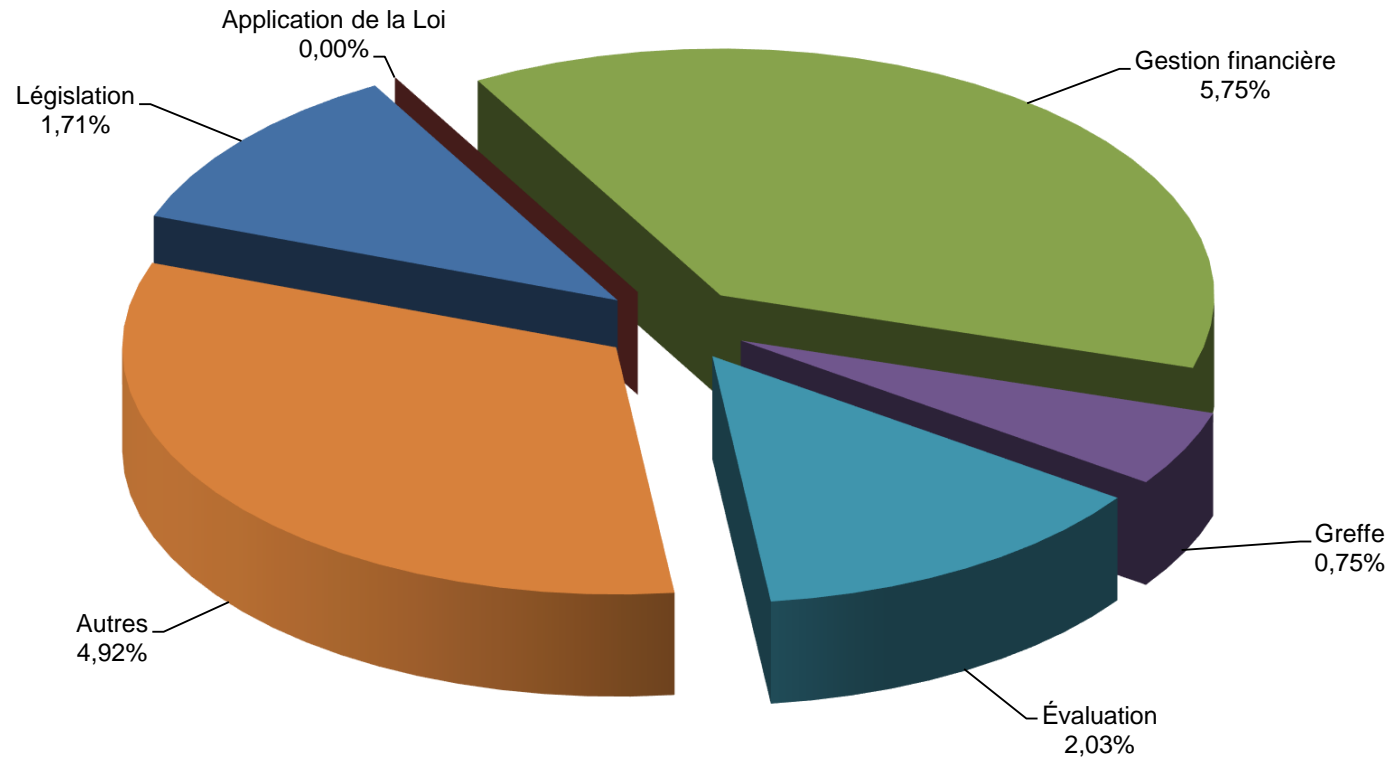
VILLE DE WARWICK

Budget 2021 - Dépenses



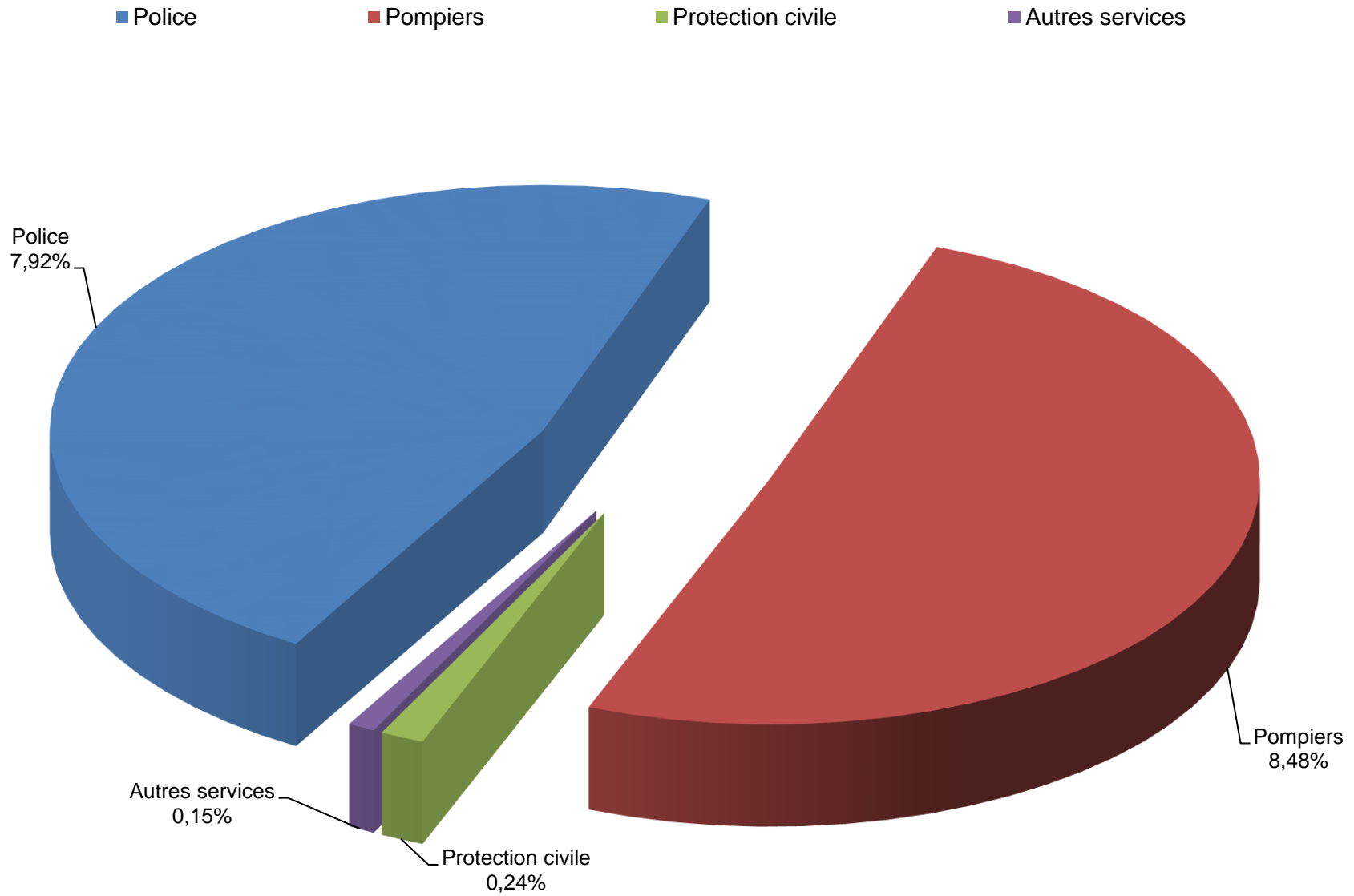
Budget 2021 - Administration générale

■ Législation ■ Application de la Loi ■ Gestion financière ■ Greffe ■ Évaluation ■ Autres



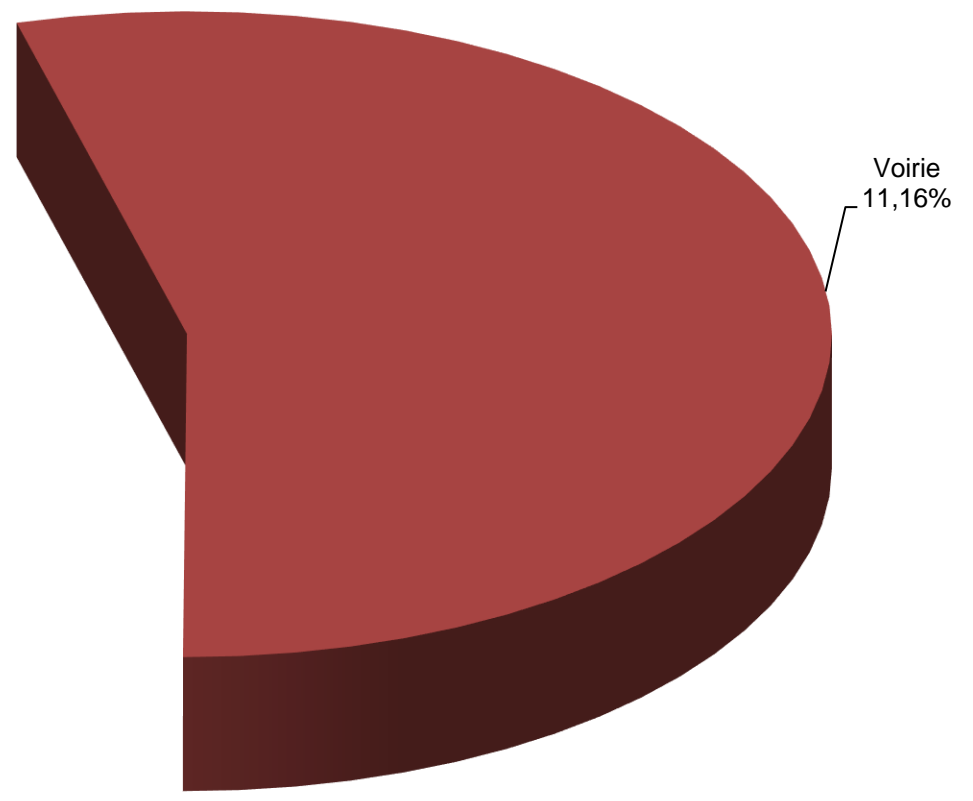
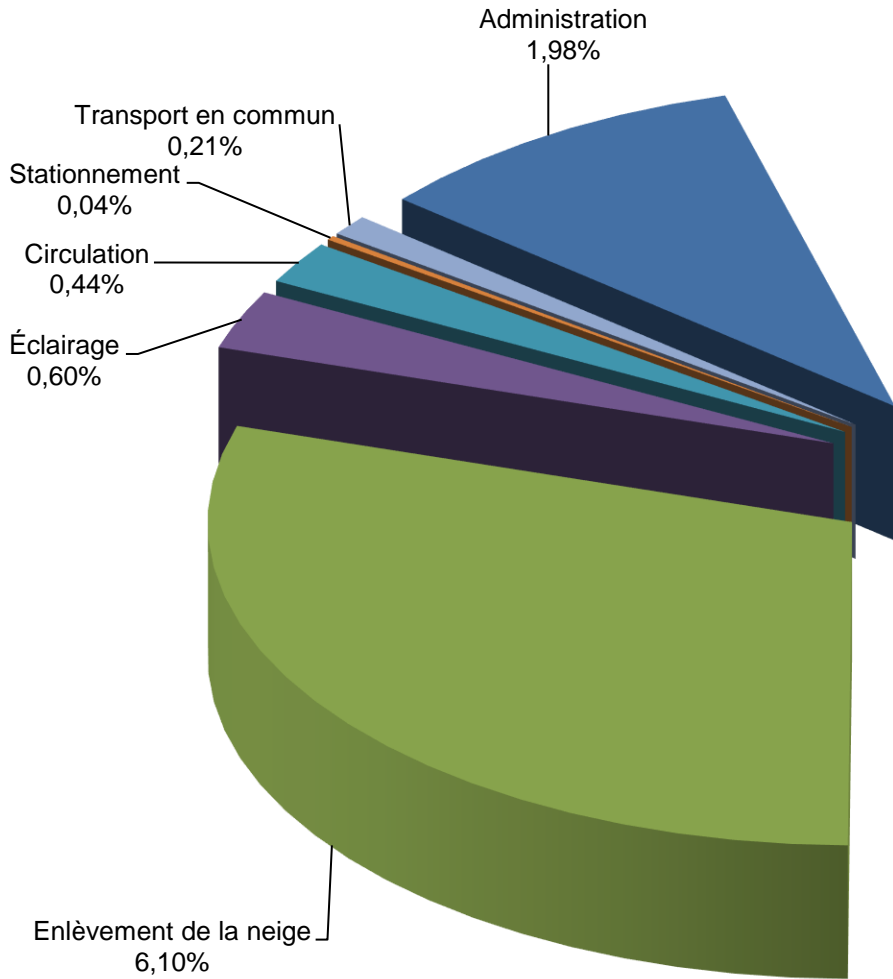
VILLE DE WARWICK

Budget 2021 - Sécurité publique



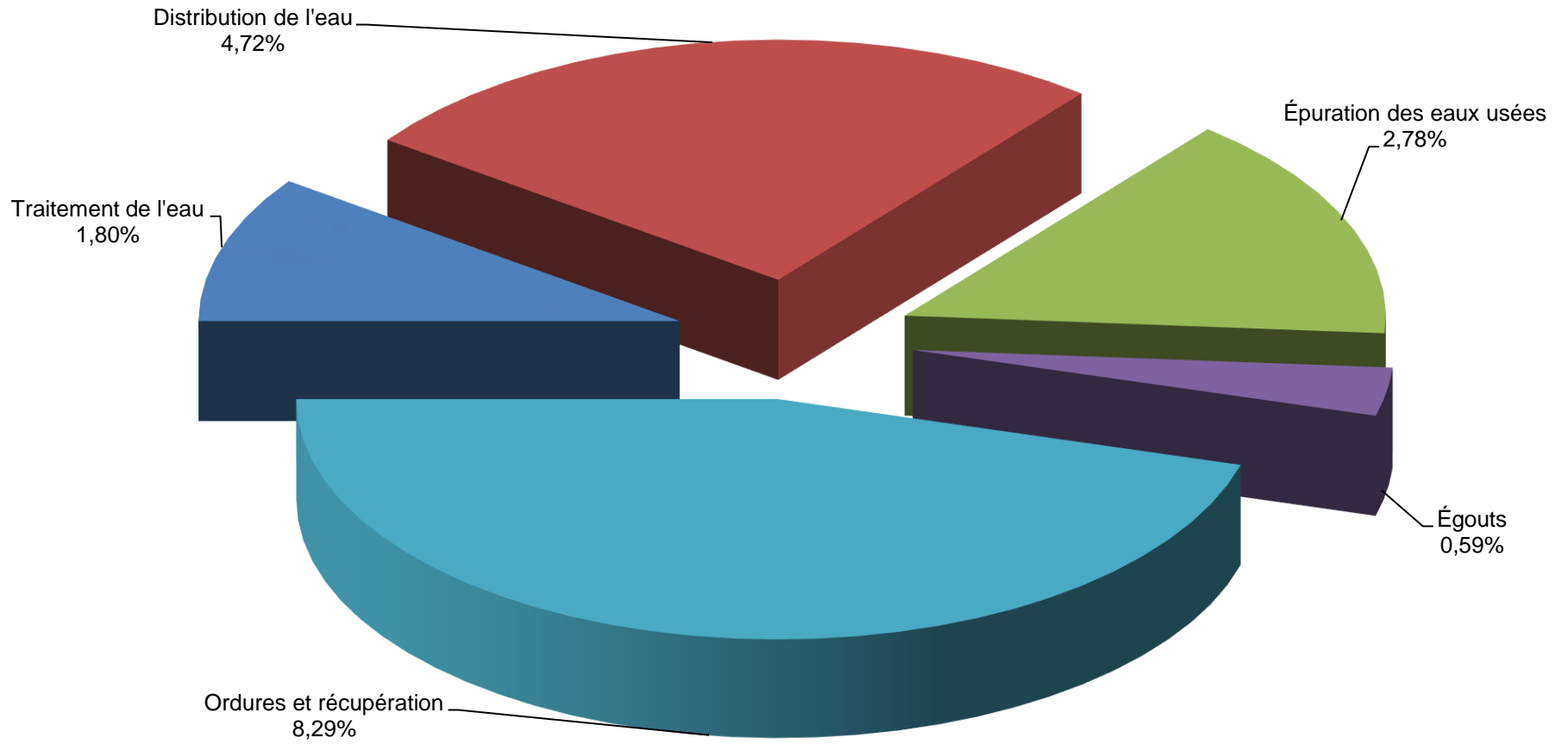
Budget 2021 - Transport

■ Administration ■ Voirie ■ Enlèvement de la neige ■ Éclairage ■ Circulation ■ Stationnement ■ Transport en commun



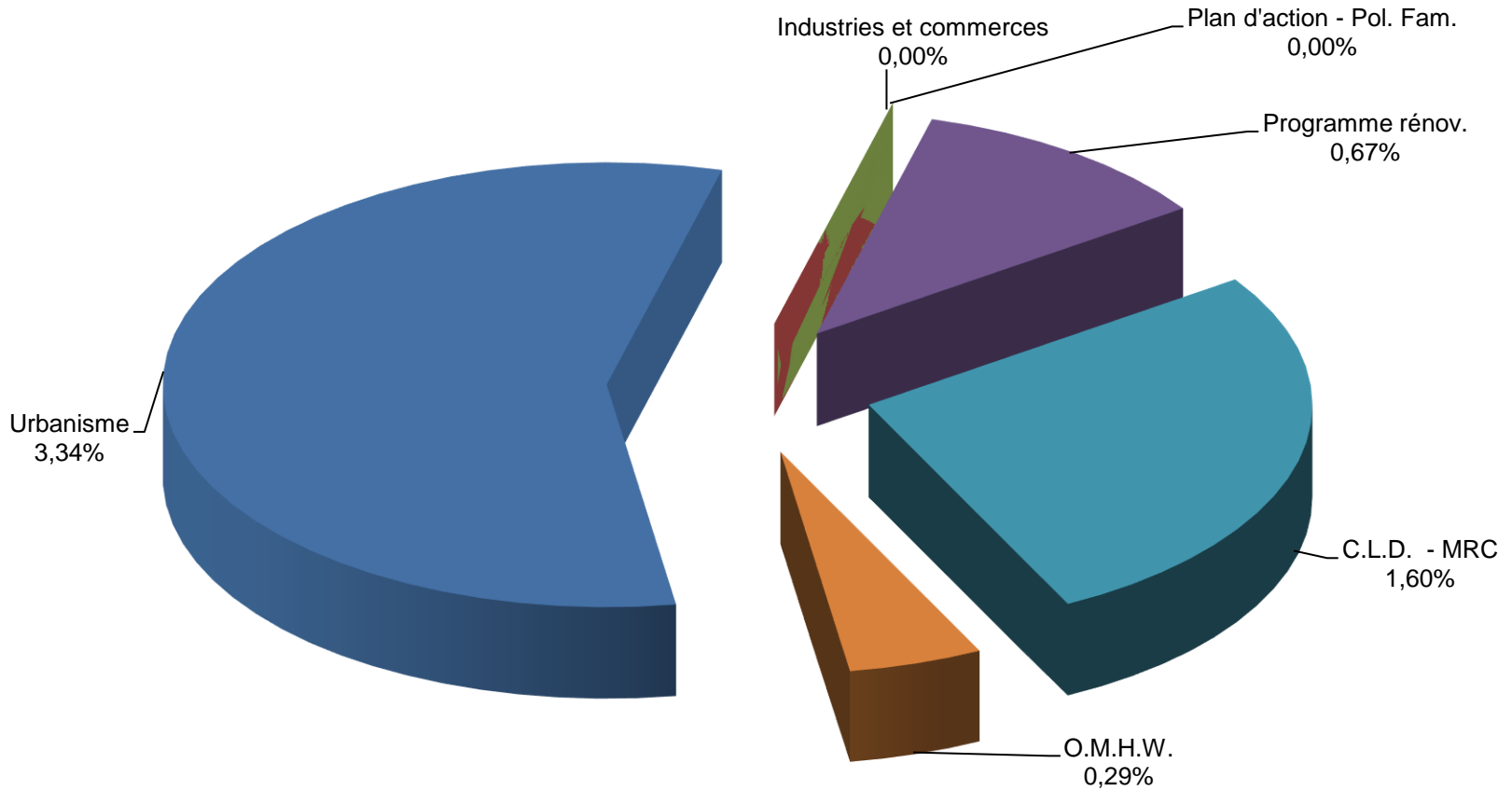
Budget 2021 - Hygiène du milieu

- Traitement de l'eau
- Distribution de l'eau
- Épuration des eaux usées
- Égouts
- Ordures et récupération



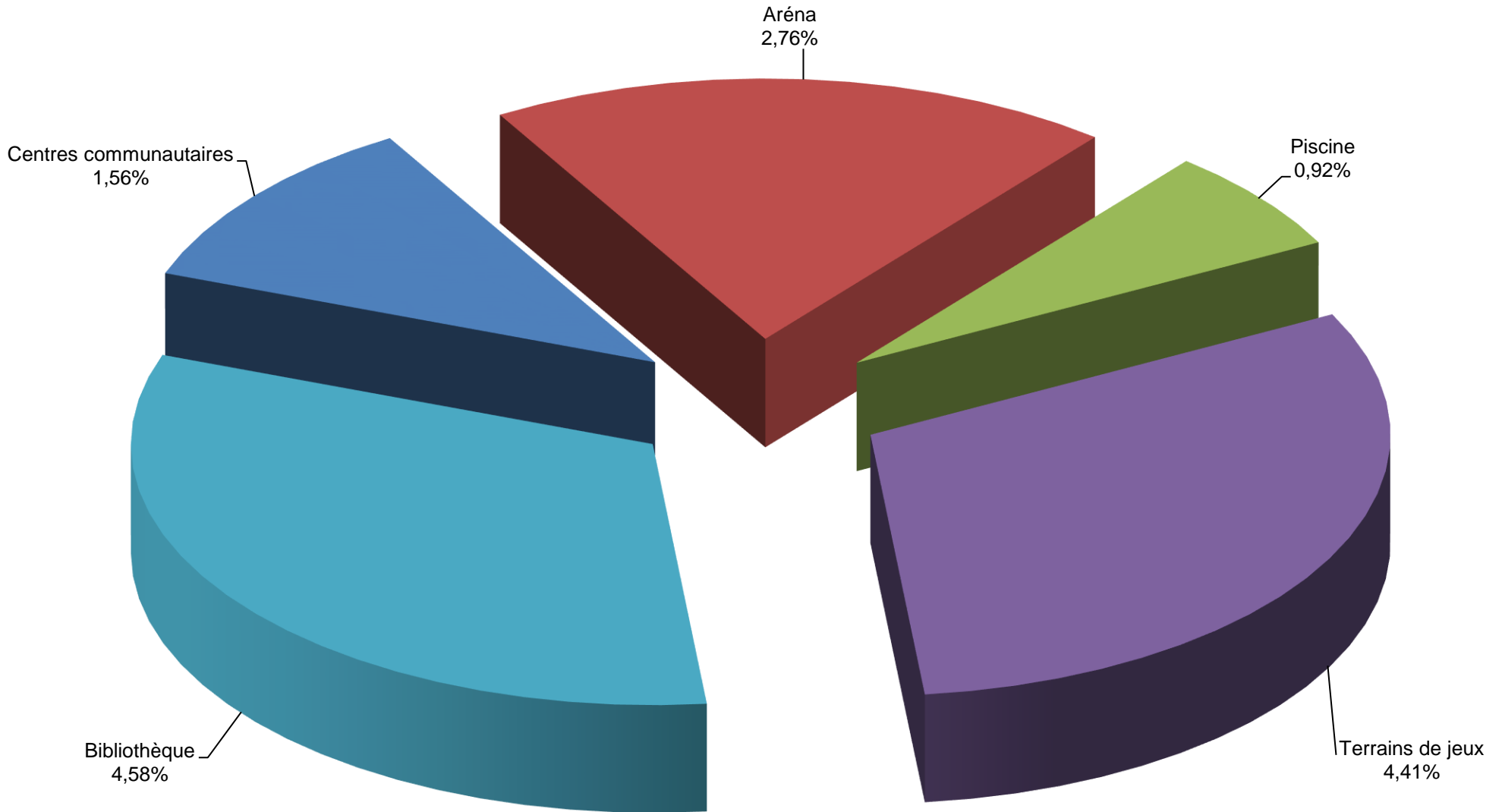
Budget 2021 - Urbanisme et mise en valeur du territoire

■ Urbanisme ■ Industries et commerces ■ Plan d'action - Pol. Fam. ■ Programme rénov. ■ C.L.D. - MRC ■ O.M.H.W.



Budget 2021 - Loisirs et culture

■ Centres communautaires ■ Aréna ■ Piscine ■ Terrains de jeux ■ Bibliothèque

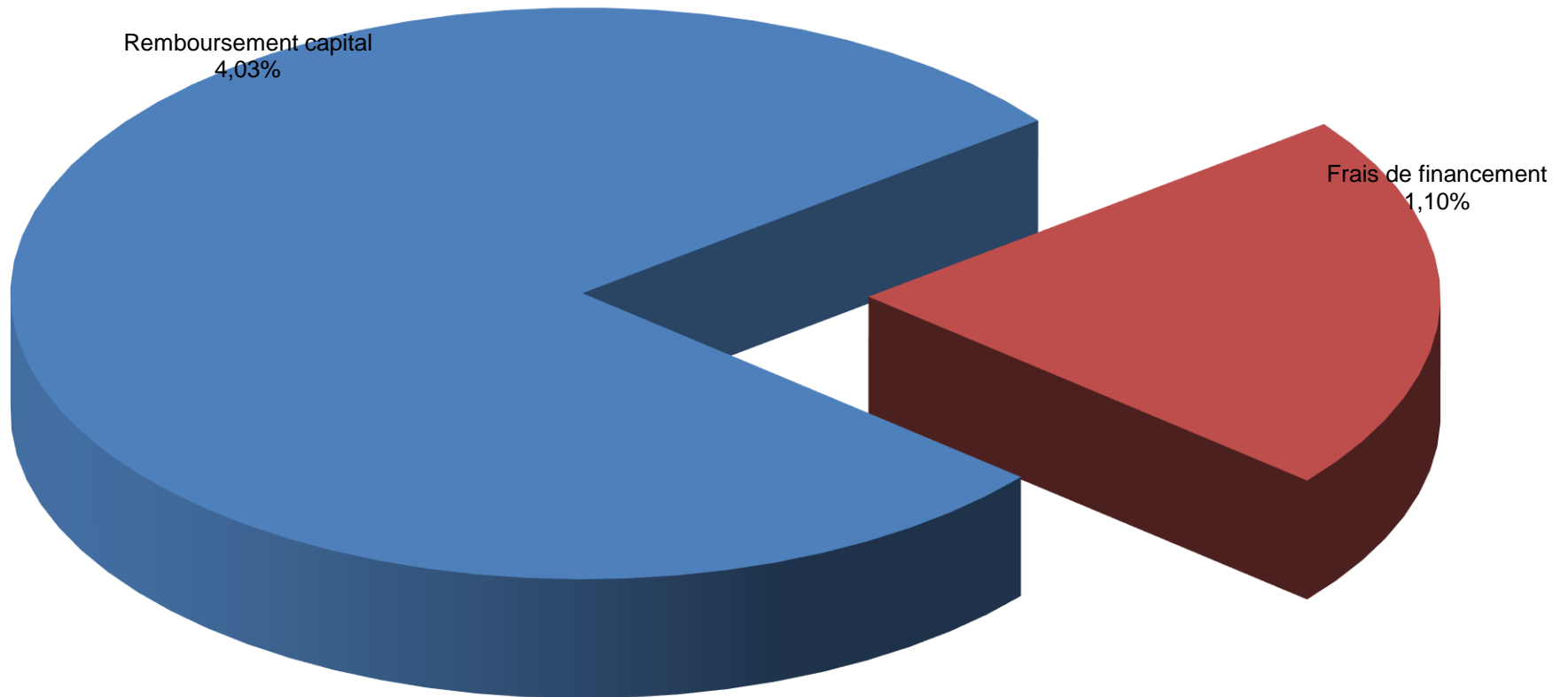


VILLE DE WARWICK

Budget 2021 - Frais de financement

■ Remboursement capital

■ Frais de financement



Budget 2021 - Activités d'investissement

■ Voirie ■ Parcs et terrains jeux ■ Traitement eaux usées ■ Administration ■ Bâtiment ■ Sécurité publique ■ Loisirs et culture

